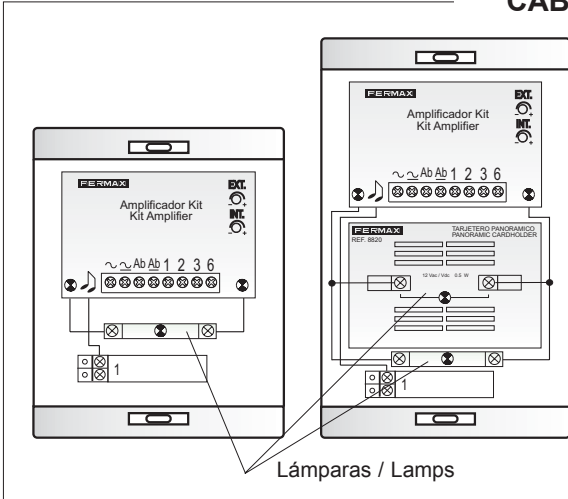


PLACA KIT DE PORTERO 1 Línea Ref. 8300 / 1 Line KIT OUTDOOR PANEL Ref. 8300
 PLACA KIT DE PORTERO 1 Línea CON Tarjetero Panorámico Ref. 8306 / 1 Line KIT OUTDOOR PANEL WITH Cardholder Ref. 8306

CABLEADO INTERNO/ INTERNAL WIRING



Lámparas / Lamps

CARACTERISTICAS PLACA KIT / KIT OUTDOOR PANEL TECHNICAL FEATURES

Módulo Amplificador / Amplifier Module

Alimentación / Power supply: 12 Vac.

Consumo / Consumption:

- en reposo / stand-by: 90 mA.
- activo / on: 200 mA.
- llamando / calling: 320 mA.

Potencia audio sentido calle / Terminal to panel audio power: 1 W.

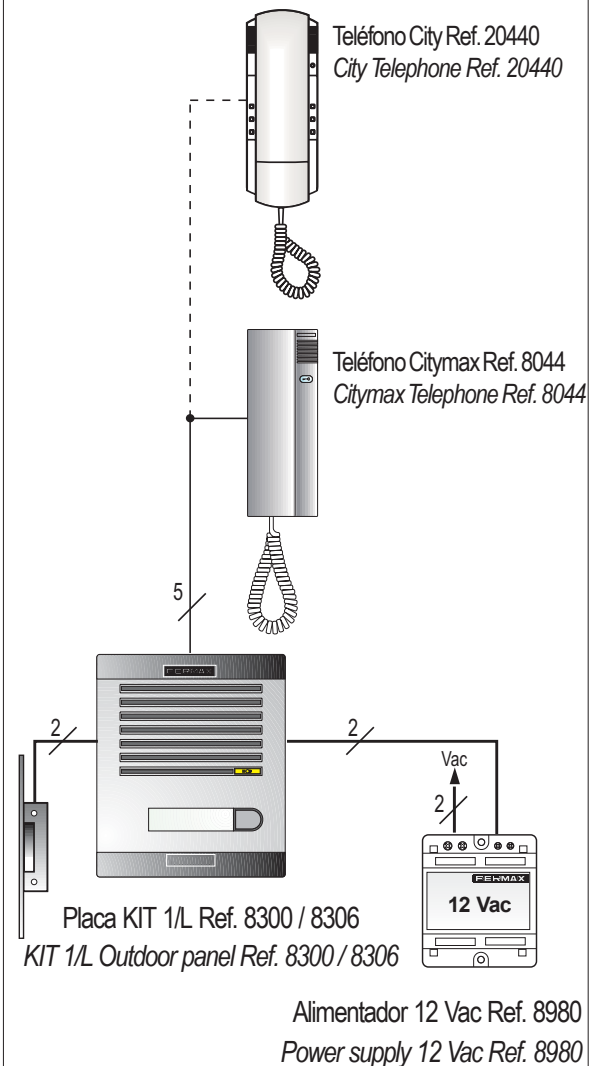
Potencia audio sentido teléfono / Panel to terminal audio power: limitada 0,25 W / limited 0,25 W.

Volumen regulable en ambos sentidos / Volume adjustment.

Consumo por lámpara: 70 mA / Lamp Consumption: 70 mA.

INSTALACION BASICA DE PORTERO / DOOR PHONE SYSTEM BASIC INSTALLATION

**ESQUEMA UNIFILAR
SCHEMATIC DIAGRAM**

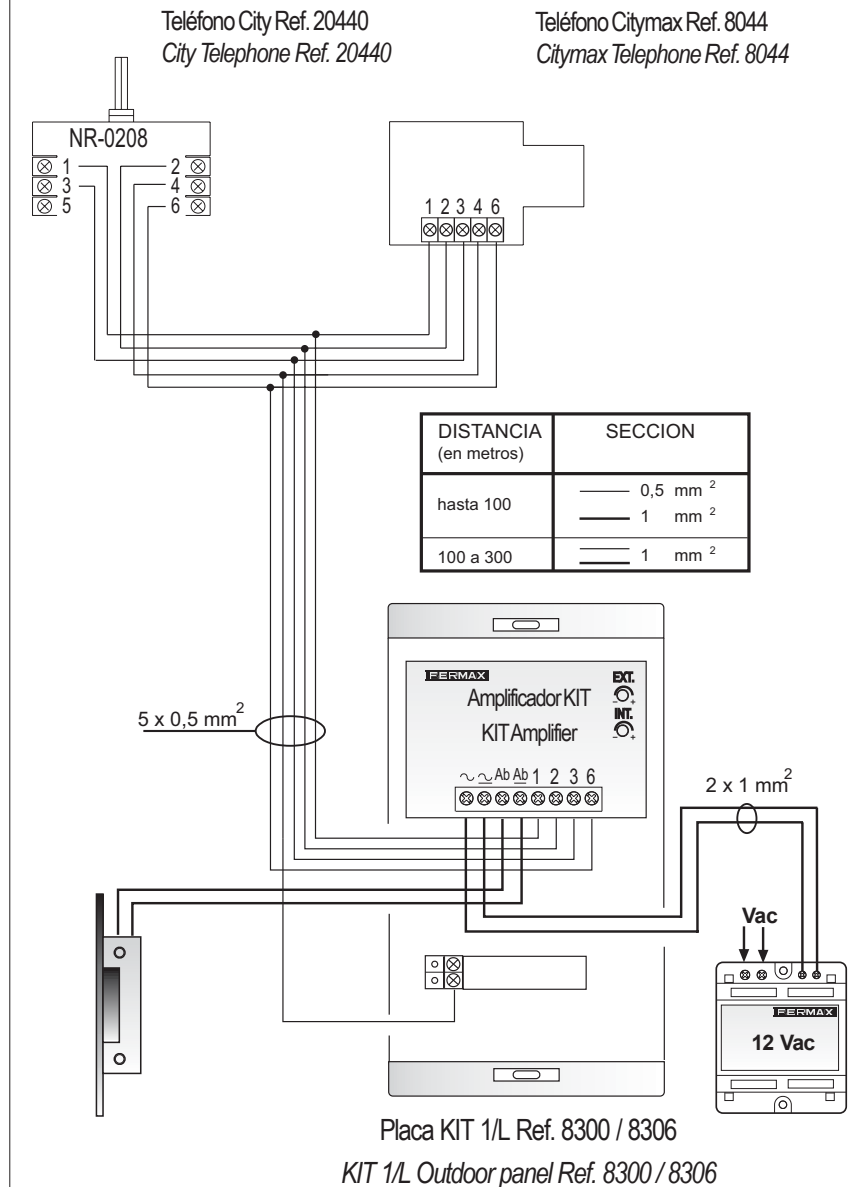


Placa KIT 1/L Ref. 8300 / 8306
 KIT 1/L Outdoor panel Ref. 8300 / 8306

Alimentador 12 Vac Ref. 8980
 Power supply 12 Vac Ref. 8980

*NOTA: El esquema sería el mismo si la placa fuese con tarjetero panorámico.

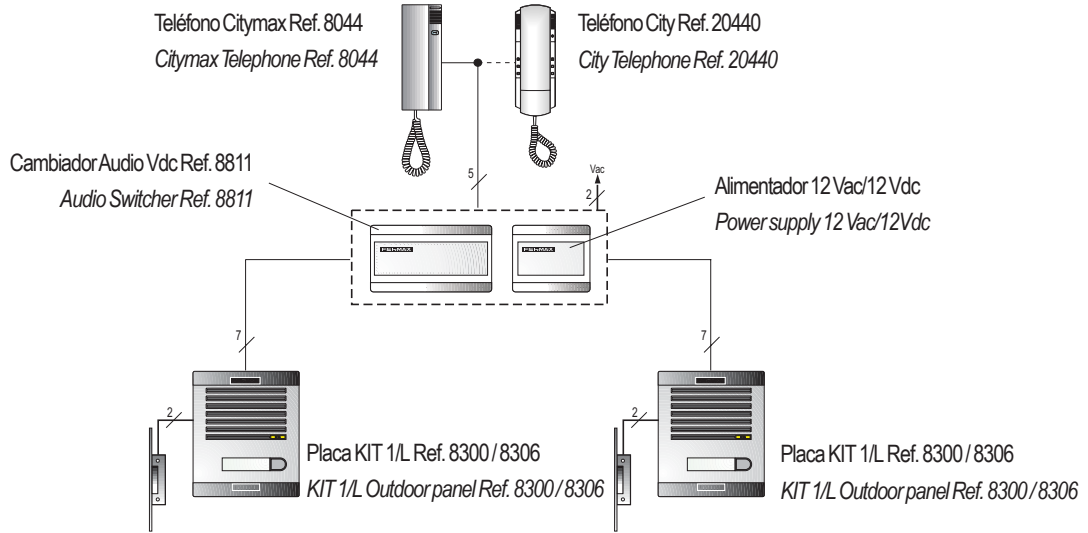
**ESQUEMA CABLEADO
WIRING DIAGRAM**



Placa KIT 1/L Ref. 8300 / 8306
 KIT 1/L Outdoor panel Ref. 8300 / 8306

INSTALACION DE PORTERO CON 2 ACCESOS / DOOR PHONE SYSTEM CHALET WITH 2 ENTRANCES

ESQUEMA UNIFILAR / SCHEMATIC DIAGRAM



ESQUEMA CABLEADO / WIRING DIAGRAM

